

GEOBIOLOGISCHE PRAXIS
KLAUS MATUSCHKE

A - 8055 G R A Z
Hafnerstraße 104

☎ 0316 / 29 19 91
Fax 0316 / 29 19 92

Graz, am 27. Oktober 1995

B E R I C H T
ü b e r d i e
L A U R A S[®] - R E I H E N U N T E R S U C H U N G

Die Firma LAURAS[®], Szummer, Schweiz, erteilte der Geobiologischen Praxis Klaus Matuschke, in A - 8055 Graz, Hafnerstraße 104, den Auftrag zu einer Reihenuntersuchung.

Für die Untersuchung stellte die Firma LAURAS[®] insgesamt 65 codierte und nummerierte Biomagnetdecken zur Verfügung. Von diesen 65 Magnetdecken waren 10 Placebo.

Die Probanden wurden vor Beginn der Reihenuntersuchung mit dem VEGA - Testgerät auf mögliche im Körper vorhandene Strahlenbelastung getestet. Dieser Test wurde nach Ablauf der Testzeit wiederholt.

Für die Erstellung der Tests wird ein VEGA - Miditestgerät 702 mit Silberelektrode und Meßgriffel mit Leuchtdiode und federnd gelagerter Silberspitze verwendet.

Dieser Geopathietest ist eine zuverlässige Methode über die Hautwiderstandsmessung an peripheren Akupunkturpunkten der Fingerspitzen mittels verschiedener Nosoden, analog zur Art der Belastung, mögliche bereits im Körper manifestierte Strahlenbelastungen zu ermitteln. Da bei jeder Testperson die Leitfähigkeit der Haut different ist, wird das Testgerät auf den Hautwiderstand der Testperson, bei einer Skala von 0 - 100, auf einen Ausgangswert von 70 BE (Belastungseinheiten) geeicht. Die Nosoden beinhalten immer die gleichen Testmedien analog zur Art der Belastung. Somit ist gewährleistet, daß beliebig oft wiederholbar, unter gleichbleibender Belastung, entsprechend gleichwertige Meßergebnisse erreicht werden.

Zugleich wurden die entsprechenden Daten der Probanden folgendermaßen festgehalten:

- nach Altersklassen
- Zu- oder Abnahme der Belastung
- bestehende gesundheitliche Beschwerden
- durch den Probanden subjektiv festgestellt
Veränderung der Beschwerden (s. Muster Testbogen)

Die Testauswertung erfolgte gemeinsam mit Der Firma IPV - Ehgartner & Partner OEG, Graz.

Herr Prof. Mag. Günther Ofner, Graz, überprüfte die Testauswertung.

Nach Eingabe der Daten in den Computer der IPV - Graz, erhielt Herr Klaus Matuschke Kenntnis von den Produktnummern der Placebo - Magnetdecken.

Es ergab sich folgende Auswertung:

Die Reihenuntersuchung wurde in der Zeit von Dezember 1994 bis August 1995 durchgeführt, in der insgesamt :

102 Probanden getestet wurden. Davon waren

46 Probanden = 45% männlich

56 Probanden = 55% weiblich.

Die Probanden wurden in 5 Altersklassen eingeteilt:

Altersklasse	Alter	Probanden ges.	Männlich	Weiblich
I	1 - 20 Jahre	9	3	6
II	21 - 40 Jahre	22	10	12
III	41 - 50 Jahre	26	11	15
IV	51 - 70 Jahre	37	18	19
V	über 71 Jahre	8	4	4

Von den Probanden erhielten 12 Placebo - Decken, das entspricht prozentual 11,76% der Probanden.

Die durchschnittliche Testdauer betrug 45 Tage.

Vor Testbeginn lag die durchschnittliche Belastung je Proband, gerechnet über alle Testteilnehmer, bei:

499 BE von 700 möglichen BE; nach Abschluß des Tests bei 625 BE von 700 möglichen BE. Dies ergibt eine Differenz von 126 BE.

In Prozenten ausgedrückt bedeutet dies:

Belastung vorher 499 BE \approx 0 - Wert von 700 BE Differenz 201 BE

Belastung nachher 625 BE \approx Verbesserung 126 BE = 62,68%.

Veränderung der BE nach Altersklassen unterteilt:

Altersklasse	vorher	nachher	Differenz 700	echte Differenz	%
I	513	652	187	139	74,33
II	502	612	198	110	55,55
III	499	624	201	125	62,19
IV	497	629	203	132	65,02
V	485	618	215	133	61,86

Veränderung der Belastung nach Geschlechtern

Bei 46 männlichen Probanden lag die durchschnittliche Belastung je Proband bei:

508 BE von 700 möglichen BE. Nach Durchführung des Tests bei: 621 BE von 700 möglichen BE. Dies ergab eine Differenz von 113 BE.

In Prozent ausgedrückt:

Belastung vorher 508 BE = 0 - Wert; zu 700 BE Differenz 192 BE

Belastung nachher 621 BE = **Verbesserung 113 BE = 58,85%**.

Altersklasse	vorher	nachher	Differenz 700	echte Differenz	%
I	534	643	166	109	54,73
II	510	614	190	104	54,73
III	507	609	193	102	52,85
IV	506	629	194	123	63,40
V	488	619	212	131	61,79

Bei 56 weiblichen Probanden lag die durchschnittliche Belastung je Proband bei:

492 BE von 700 mögl. BE. Nach Testdurchführung bei:

629 BE von 700 mögl. BE. Dies ergab eine Differenz von:

137 BE.

In Prozent ausgedrückt:

Belastung vorher 492 BE = 0 - Wert zu 700 BE = Differenz 208 BE

Belastung nachher 629 BE = **Verbesserung von 137 BE = 65,87%**

Altersklasse	vorher	nachher	Differenz 700	echte Differenz	%
I	503	658	197	155	78,68
II	495	610	205	115	56,09
III	493	635	207	142	68,59
IV	489	629	211	140	66,35
V	483	617	217	135	62,21

Von 101 Probanden (1 Probandin unterbrach wegen Schwangerschaft den Test!) wurde subjektiv nach einer durchschnittlichen Testdauer von 45 Tagen, wie folgt, geurteilt:

Nach 5 Tagen

n / %	besser / %	schlechter / %	gleich / %
101 / 100%	40 / 39,2%	43 / 42%	19 / 18,62%

Nach 15 Tagen:

n / %	besser / %	schlechter / %	gleich / %
101 / 100%	72 / 70,59%	3 / 2,95%	27 / 26,47%

Nach Testdurchführung:

n / %	besser / %	schlechter / %	gleich / %
101 / 100%	76 / 74,5%	1 / 0,98%	25 / 24,5%

Nach Geschlechtern und Altersklassen unterteilt, wurden folgende Ergebnisse erzielt:

ALTERSKLASSE I

Männlich									Weiblich								
n. 5 Tagen			n. 15 Tagen			n. Testabl.			n. 5 Tagen			n.15 Tagen			n. Testabl.		
+	-	0	+	-	0	+	-	0	+	-	0	+	-	0	+	-	0
1			1			1				1		1			1		
1			1			1					1	1			1		
		1			1			1			1		1		1		
									1			1			1		
									1				1		1		
									1			1			1		
2	0	1	2	0	1	2	0	1	3	1	2	4	2	0	6	0	0

ALTERSKLASSE II

Männlich									Weiblich									
n. 5 Tagen			n. 15 Tagen			n. Testabl.			n. 5 Tagen			n.15 Tagen			n. Testabl.			
+	-	0	+	-	0	+	-	0	+	-	0	+	-	0	+	-	0	
1			1			1				1			1			1		
	1		1			1			1			1			1			
1			1			1			1			1			1			
		1	1				1			1			1				1	
		1			1			1		1			1			1		
	1		1			1				1			1				1	
	1		1			1			1			1			1			
	1		1			1			1	1			1			1		
		1			1			1	1			1			1			
										1			1			1		
2	5	3	8	0	2	7	1	2	5	4	2	9	0	2	9	0	2	

ALTERSKLASSE III

Männlich									Weiblich									
n. 5 Tagen			n. 15 Tagen			n. Testabl.			n. 5 Tagen			n.15 Tagen			n. Testabl.			
+	-	0	+	-	0	+	-	0	+	-	0	+	-	0	+	-	0	
	1		1			1				1			1			1		
1					1	1			1				1			1		
		1			1			1	1			1			1			
1					1	1			1			1			1			
1					1			1	1			1			1			
1			1			1				1			1			1		
	1		1			1			1				1				1	
1					1			1		1			1			1		
		1			1			1	1			1			1			
		1			1			1	1			1			1			
	1		1			1				1			1			1		1
										1			1			1		
										1			1			1		
										1			1			1		
5	3	3	4	0	7	6	0	5	6	9	0	11	0	4	12	0	3	

ALTERSKLASSE IV

Männlich									Weiblich								
n. 5 Tagen			n. 15 Tagen			n. Testabl.			n. 5 Tagen			n.15 Tagen			n. Testabl.		
+	-	0	+	-	0	+	-	0	+	-	0	+	-	0	+	-	0
	1		1			1			1			1			1		
		1			1			1		1		1			1		
		1			1			1			1			1			1
	1		1			1			1			1			1		
1			1			1			1			1			1		
1			1			1				1		1			1		
	1		1			1			1			1			1		
	1		1			1				1		1			1		
1					1			1		1		1			1		
		1			1			1	1			1			1		
1			1			1			1			1			1		
	1		1			1				1		1			1		
		1			1			1		1				1			1
	1			1				1	1			1			1		
		1			1	1				1		1			1		
		1			1			1		1		1			1		
	1		1			1				1		1			1		
1					1			1	1			1			1		
										1		1			1		
5	7	6	9	1	8	10	0	8	8	10	1	17	0	2	17		2

ALTERSKLASSE V

Männlich									Weiblich								
n. 5 Tagen			n. 15 Tagen			n. Testabl.			n. 5 Tagen			n.15 Tagen			n. Testabl.		
+	-	0	+	-	0	+	-	0	+	-	0	+	-	0	+	-	0
1			1			1				1		1			1		
		1			1			1	1			1			1		
	1		1			1			1			1			1		
	1		1					1	1			1			1		
1	2	1	3	0	1	2	0	2	3	1	0	4	0	0	4	0	0

Von **46 männlichen Probanden** wurde subjektiv nach durchschnittlicher Testdauer von 45 Tagen wie folgt geurteilt:

nach **5 Tagen**:

n / %	besser / %	schlechter / %	gleich / %
46 / 100%	15 / 32,6%	17 / 36,95%	14 / 30,43%

nach **15 Tagen**:

n / %	besser / %	schlechter / %	gleich / %
46 / 100%	26 / 56,52%	1 / 2,17%	19 / 41,3%

nach **Testablauf**:

n / %	besser / %	schlechter / %	gleich / %
46 / 100%	27 / 58,69%	1 / 2,17%	18 / 39,13%

Von **55 weiblichen Probanden** wurde subjektiv nach durchschnittlicher Testdauer von 45 Tagen wie folgt geurteilt:

nach **5 Tagen**:

n / %	besser / %	schlechter / %	gleich / %
55 / 100%	25 / 45,45%	25 / 45,45%	5 / 9,1%

nach **15 Tagen**:

n / %	besser / %	schlechter / %	gleich / %
55 / 100%	45 / 81,82%	2 / 3,65%	8 / 14,54%

nach **Testablauf**:

n / %	besser / %	schlechter / %	gleich / %
55 / 100%	48 / 87,27%	0 / 0%	7 / 12,73%

Von **102 Probanden** hatten gesundheitliche Beschwerden (Mehrfachnennungen waren möglich):

Beschwerden	%	n	Besserung n / %
Schlafstörungen	60,78	62	38 / 61,30%
Rheumatische Beschwerden	21,56%	22	10 / 45,45%
Gelenkschmerzen	50%	51	37 / 72,55%
Rückenschmerzen	45%	46	24 / 52,17%
Migräne	15,68%	16	5 / 31,25%
Hitzewallungen	19,60%	20	6 / 30%
Blähungen	21,56%	22	11 / 50%
Arthritis	13,72%	14	
Ischias	10,78%	11	6 / 54,54%
Verspannungen	44,11%	45	35 / 77,78%
Kopfschmerzen	41,18%	42	30 / 71,42%
Magen - Darmbeschwerden	25,49%	26	8 / 30,76%
Arthrose	5,88%	6	
Bandscheiben	14,7%	15	
Krämpfe	30,39%	31	27 / 87,0%
Klimakteriumsbeschwerden	10,78%	11	7 / 63,63%
Nierenleiden	9,80%	10	
Durchblutungsstörungen	33,33%	34	27 / 79,41%
Wasser i.d. Beinen	8,82%	9	6 / 66,67%
Phantomschmerzen n. Amp.	2%	2	2 / 100%
Krampfadern		4	2 / 50%
Venenleiden		5	5 / 100%
Asthma		2	2 / 100%
Bettnässen		1	1 / 100%

ZUSAMMENFASSUNG

1.

Grundsätzlich kann aufgrund der Auswertung der LAURAS - Reihenuntersuchung davon ausgegangen werden, daß die Strahlenbelastung im Körper allgemein um etwa 62% verringert werden kann.

1.1

Eine signifikante Verminderung der Belastung erfolgte in der Altersklasse I mit 74,33% und in der Altersklasse IV mit 65,02%.

1.2

Bei den männlichen Probanden konnte die Belastung durchschnittlich um ca. 58,85% verbessert werden, bei der Altersklasse IV sogar um 63,40%.

1.3

Die weiblichen Probanden sprachen mit insgesamt 65,87% Verminderung erheblich günstiger an als die männlichen Probanden. Signifikant waren die Altersklassen I mit 78,68% und die Altersklasse III mit 68,59%.

2.

Gemäß des subjektiven Befindens von 101 befragten Probanden fühlten sich:

76 oder 74,5% besser,

1 oder 0,98% schlechter,

25 oder 24,5% sprachen auf die LAURAS sanfte Magnetfeldtherapie nicht an.

2.1

Von 46 männlichen Probanden veränderte sich das subjektive Befinden, wie folgt:

27 oder 58,69% fühlten sich besser,

1 oder 2,17% fühlten sich schlechter

18 oder 39,13% verspürten keine Veränderung.

2.2

Von 58 weiblichen Probanden veränderte sich das subjektive Befinden, wie folgt:

48 oder 82,77% fühlten sich besser

keine der Probanden fühlte sich schlechter,

7 oder 12,23% der Probanden verspürte keine Veränderung.

2.3

Zusammenfassend kann festgestellt werden, daß die weiblichen Probanden grundsätzlich besser auf die LAURAS - Magnetdecken reagierten, sowohl in der Verminderung der Strahlenbelastung als auch bei der Verbesserung der gesundheitlichen Situation. Inwieweit die subjektive Beurteilung der männlichen Probanden durch Vorbehalte beeinflußt war, konnte nicht geprüft werden.

2.4 Interessant ist, daß 37 (=36,3%) der Probanden nach ihren eigenen Aussagen einen Trend zu höherem Blutdruck hatten und 65 (=63,72%) der Probanden einen Trend zu niedrigem Blutdruck.

3.

Bei den bestehenden gesundheitlichen Beschwerden war zu beobachten, daß signifikante Verbesserungen bei nachstehend angeführten Leiden erzielt werden konnten:

Beschwerden	bei n% der Probanden
Krämpfe	87,0%
Durchblutungsstörungen	79,41%
Verspannungen	77,78%
Gelenkschmerzen	72,55%
Kopfschmerzen	71,42%
Wasser in den Beinen	66,67%

3.1

Bei folgenden außergewöhnlichen Beschwerden konnten gravierende Erfolge erzielt werden:

Bei Venenleiden, Asthma und Bettnässen.

Allerdings war die Anzahl der Probanden äußerst gering, sodaß eine signifikante Aussagekraft fehlt.

4.
Placebo

4.1

Bei einigen der Probanden, die die Placebo - Decken zur Verfügung gestellt bekamen, verbesserten sich die Werte offensichtlich durch die vorgenommenen Schlafplatzuntersuchungen und der damit stattgefundenen Schlafplatzsanierung signifikant.

4.2

Interessant war, daß offensichtlich auch die vorhandenen Netzfreeschalter nicht wesentlich zur Verbesserung der Strahlenbelastung im Bereich der Elektromagnetischen Felder beigetragen hatten.

4.3

Aufgrund einiger verbesserter Werte ist anzunehmen, daß bei den Placebos schon durch die Folien der LAURAS - Decken alleine eine, wenn auch geringe, Abschirmung von Strahlen stattfindet.

5.

Zusammenfassend dürfte die Auswertung der Reihenuntersuchung, wie folgt, beurteilt werden:

- a. Die LAURAS - Bio - Magnetdecken vermindern in erheblichem Maße die im Körper manifestierten Strahlenbelastung, schon nach kurzer Anwendungsdauer.
- b. LAURAS - Bio - Magnetdecken, auch als sanfte, natürliche Magnetfeldtherapie bezeichnet, sind geeignet, eine Vielzahl von Anwendern eine erhebliche Linderung der bestehenden gesundheitlichen Beschwerden zu verschaffen.
- c. Nebenwirkungen sind keine festgestellt worden.
- d. Bei den Probanden wurde durch mich die entsprechenden VEGA - Tests und Interviews durchgeführt.
Die Auswertung der Testbögen wurde ebenfalls durch mich durchgeführt.

Graz, den 27. 10. 1995

Geobiologische Praxis Klaus Matuschke, Graz

KLAUS MATUSCHKE
Geobiologische Praxis
A-8055 Graz, Hafnerstr. 104
Tel. 0316 / 29 19 91

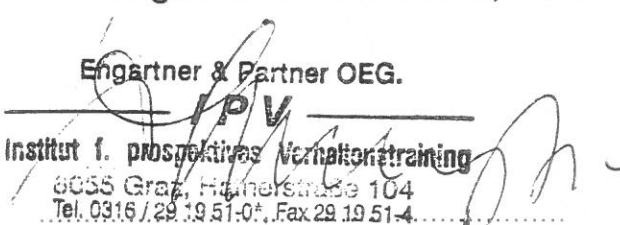
.....
Unterschrift

e. Wir haben die uns von Herrn Klaus Matuschke zur Verfügung gestellten Testdaten in Zusammenarbeit mit Herrn Matuschke EDV-datenmäßig verarbeitet und auf Ihre Richtigkeit überprüft und am 20. 10. 1995 die Daten der Placebos bekanntgegeben

Graz, am 27. 10. 1995

IPV - Ehgartner & Partner OEG, Graz

Ehgartner & Partner OEG.


IPV
Institut f. prospektives Verhaltenstraining

8055 Graz, Hainersstraße 104


Tel. 0316 / 29 19 51-07, Fax 29 19 51-4

Unterschrift

f. Ich habe die mir von der IPV-Graz und Herrn Klaus Matuschke vorgelegte Auswertung der Reihenuntersuchung auf systematische Richtigkeit untersucht und überprüft.

Graz, am 27. 10. 1995

Prof. Mag. Günter Ofner



Unterschrift

1225 1996

V. Medizinische Unterlagen

LAURAS® Bio-Magnetdecke
Klinische Studien

- 1 Klaus Matuschke
Reihenuntersuchung LAURAS® Bio-Magnetdecken
Geobiologische Praxis, Graz, Österreich

- 2 Elstrud Consoir
Erfahrungen mit LAURAS® Bio-Magnetdecke
Praxis für Naturheilverfahren und Krankengymnastik,
Viersen, Deutschland

Reihenuntersuchung: Vegatest
LAURAS® - BIO - MAGNETDECKE

Name: <u>Gruber Sylvia</u>	Telefon: <u>07212/52612</u>
Adresse: <u>Dr. Wagner, Traireggstr. 5</u>	Geburtsdatum: <u>14.10.45</u> <u>49</u>
Plz / Ort: <u>4600 WELS</u>	SU durchgeführt: <input checked="" type="checkbox"/> ja <input type="checkbox"/> nein <u>71.5</u>

Produktnummer: 49 Kunststoff Baumwolle Placebo NEFRA vorh.: ja nein

TESTERGEBNIS 1		TESTERGEBNIS 2	
Datum	BE	Datum	BE
Reaktion auf		Reaktion auf	
<input type="checkbox"/> Radioaktive Belastung	<u>52</u>	<input type="checkbox"/> Radioaktive Belastung	<u>65</u>
<input type="checkbox"/> Elektromagnetfelder	<u>50</u>	<input type="checkbox"/> Elektromagnetfelder	<u>58</u>
<input type="checkbox"/> Quecksilber / Amalgam	<u>45</u>	<input type="checkbox"/> Quecksilber / Amalgam	<u>63</u>
<input type="checkbox"/> aufladend	<u>58</u>	<input type="checkbox"/> aufladend	<u>56</u>
<input type="checkbox"/> abladend	<u>55</u>	<input type="checkbox"/> abladend	<u>70</u>
<input type="checkbox"/> Wasser	<u>58</u>	<input type="checkbox"/> Wasser	<u>70</u>
<input type="checkbox"/> Bruch / Verwerfung	<u>55</u>	<input type="checkbox"/> Bruch / Verwerfung	<u>65</u>
<input type="checkbox"/> Globalgitternetz	<u>50</u>	<input type="checkbox"/> Globalgitternetz	<u>62</u>
<input type="checkbox"/> Currygitternetz	<u>52</u>	<input type="checkbox"/> Currygitternetz	<u>64</u>
<input type="checkbox"/> Gitternetz doppelzone	<u>42</u>	<input type="checkbox"/> Gitternetz doppelzone	<u>60</u>
SUMME BE 1	<u>517</u>	SUMME BE 2	<u>633</u>

Nach 20 Tagen Benutzung LAURAS Veränderung BE 0 + -

Bestehende gesundheitliche Beschwerden: (Mehrfachnennungen möglich) /

<input checked="" type="checkbox"/> 01 Schlafstörungen	<input checked="" type="checkbox"/> 08 Hypertonie	<input checked="" type="checkbox"/> 15 Hypotonie
<input type="checkbox"/> 02 Rheuma	<input type="checkbox"/> 09 Arthritis	<input type="checkbox"/> 16 Arthrose
<input checked="" type="checkbox"/> 03 Gelenkschmerzen	<input type="checkbox"/> 10 Ischias	<input checked="" type="checkbox"/> 17 Bandscheibenschäden
<input checked="" type="checkbox"/> 04 Rückenschmerzen	<input checked="" type="checkbox"/> 11 Verspannungen	<input checked="" type="checkbox"/> 18 Krämpfe
<input type="checkbox"/> 05 Migräne	<input type="checkbox"/> 12 Kopfschmerzen	<input checked="" type="checkbox"/> 19 Klimakteriumsbeschwerd.
<input checked="" type="checkbox"/> 06 Hitzewallungen	<input type="checkbox"/> 13 Parkinson	<input type="checkbox"/> 20 Morbus Bechterev
<input type="checkbox"/> 07 Blähungen	<input type="checkbox"/> 14 Magen- Darmbeschwerden	<input type="checkbox"/> 21 Nierenleiden

Sonstiges: Durchblutungsstörungen Wasser im Beinbereich Phantomschmerzen nach Amputationen

Wegen genannter Beschwerden bin ich in ärztlicher Behandlung seit: 15 Jahre

Subjektives Empfinden nach 20 Tagen Anwendung der LAURAS - Biomagnetdecke:

Fühle mich: besser schlechter keine Veränderung

Buch "Leben mit Strahlen erhalten"

Bio - Magnetfelddecke erhalten: Datum 6.12.94 Unterschrift: Gruber Sylvia

Bio - Magnetfelddecke zurück: Dat: 22.9.95 Unterschrift: Gruber Sylvia

Das Befinden war:

nach 5 Tagen schlechter besser gleich

nach 15 Tagen schlechter besser gleich

Weisse Seite u. oben!

Reihenuntersuchung: Vegatest
LAURAS® - BIO - MAGNETDECKE

Name: <u>Franz Toppel</u>	Telefon
Adresse: <u>Haus Auerzame</u>	Geburtsdatum: <u>18.3.52</u>
Plz / Ort: <u>8045 Graz</u>	SU durchgeführt <input type="checkbox"/> ja <input checked="" type="checkbox"/> nein <u>FK III</u>

Produktnummer: 26 Kunststoff Baumwolle Placebo NEFRA vorh.: ja nein

TESTERGEBNIS 1		TESTERGEBNIS 2	
Datum	BE	Datum	BE
<u>21.1.95</u>			
Reaktion auf		Reaktion auf	
<input checked="" type="checkbox"/> Radioaktive Belastung	<u>68</u>	<input type="checkbox"/> Radioaktive Belastung	<u>65</u>
<input checked="" type="checkbox"/> Elektromagnetfelder	<u>48</u>	<input type="checkbox"/> Elektromagnetfelder	<u>68</u>
<input checked="" type="checkbox"/> Quecksilber / Amalgam	<u>58</u>	<input type="checkbox"/> Quecksilber / Amalgam	<u>58</u>
<input checked="" type="checkbox"/> aufladend	<u>40</u>	<input type="checkbox"/> aufladend	<u>68</u>
<input checked="" type="checkbox"/> abladend	<u>52</u>	<input type="checkbox"/> abladend	<u>68</u>
<input checked="" type="checkbox"/> Wasser	<u>58</u>	<input type="checkbox"/> Wasser	<u>62</u>
<input checked="" type="checkbox"/> Bruch / Verwerfung	<u>45</u>	<input type="checkbox"/> Bruch / Verwerfung	<u>65</u>
<input checked="" type="checkbox"/> Globalgitternetz	<u>52</u>	<input type="checkbox"/> Globalgitternetz	<u>68</u>
<input checked="" type="checkbox"/> Currygitternetz	<u>48</u>	<input type="checkbox"/> Currygitternetz	<u>64</u>
<input type="checkbox"/> Gitternetz doppelzone	<u>58</u>	<input type="checkbox"/> Gitternetz doppelzone	<u>62</u>
SUMME BE 1	<u>507</u>	SUMME BE 2	<u>668</u>

Nach 62 Tagen Benutzung LAURAS Veränderung BE 0 + -

Bestehende gesundheitliche Beschwerden: (Mehrfachnennungen möglich)

01 Schlafstörungen	<input type="checkbox"/>	08 Hypertonie	<input checked="" type="checkbox"/>	15 Hypotonie	<input type="checkbox"/>
02 Rheuma	<input type="checkbox"/>	09 Arthritis	<input type="checkbox"/>	16 Arthrose	<input type="checkbox"/>
03 Gelenkschmerzen	<input checked="" type="checkbox"/>	10 Ischias	<input type="checkbox"/>	17 Bandscheibenschäden	<input type="checkbox"/>
04 Rückenschmerzen	<input checked="" type="checkbox"/>	11 Verspannungen	<input checked="" type="checkbox"/>	18 Krämpfe	<input type="checkbox"/>
05 Migräne	<input type="checkbox"/>	12 Kopfschmerzen	<input type="checkbox"/>	19 Klimakteriumsbeschwerd.	<input checked="" type="checkbox"/>
06 Hitzewallungen	<input checked="" type="checkbox"/>	13 Parkinson	<input type="checkbox"/>	20 Morbus Bechterev	<input type="checkbox"/>
07 Blähungen	<input checked="" type="checkbox"/>	14 Magen- Darmbeschwerden	<input type="checkbox"/>	21 Nierenleiden	<input type="checkbox"/>

Sonstiges: Durchblutungsstörungen Wasser im Beinbereich Phantomschmerzen nach Amputationen

Sodbrennen
 Wegen genannter Beschwerden bin ich in ärztlicher Behandlung seit:

Subjektives Empfinden nach 62 Tagen Anwendung der LAURAS - Biomagnetdecke:

Fühle mich: besser schlechter keine Veränderung

Buch "Leben mit Strahlen erhalten"

Bio - Magnetfelddecke erhalten: Datum 21.1.95 Unterschrift: [Signature]

Bio - Magnetfelddecke zurück: Dat: 27.2.95 Unterschrift: [Signature]

Das Befinden war:

nach 5 Tagen schlechter besser gleich
 nach 15 Tagen schlechter besser gleich

Reihenuntersuchung: Vegatest
LAURAS® - BIO - MAGNETDECKE

Name: Säppan Karl (Juni) Telefon: 0316/39 26 28 / 23
 Adresse: Oberquas Geburtsdatum: 13.12.70
 Plz / Ort: Quas SU durchgeführt ja nein Fit

Produktnummer: 13 Kunststoff Baumwolle Placebo NEFRA vorh.: ja nein

TESTERGEBNIS 1		TESTERGEBNIS 2	
Datum	BE	Datum	BE
<u>5.12.94</u>			
Reaktion auf		Reaktion auf	
<input checked="" type="checkbox"/> Radioaktive Belastung	<u>60</u>	<input type="checkbox"/> Radioaktive Belastung	<u>70</u>
<input checked="" type="checkbox"/> Elektromagnetfelder	<u>50</u>	<input type="checkbox"/> Elektromagnetfelder	<u>53</u>
<input checked="" type="checkbox"/> Quecksilber / Amalgam	<u>48</u>	<input type="checkbox"/> Quecksilber / Amalgam	<u>50</u>
<input checked="" type="checkbox"/> aufladend	<u>52</u>	<input type="checkbox"/> aufladend	<u>54</u>
<input checked="" type="checkbox"/> abladend	<u>42</u>	<input type="checkbox"/> abladend	<u>48</u>
<input checked="" type="checkbox"/> Wasser	<u>58</u>	<input type="checkbox"/> Wasser	<u>60</u>
<input checked="" type="checkbox"/> Bruch / Verwerfung	<u>50</u>	<input type="checkbox"/> Bruch / Verwerfung	<u>50</u>
<input checked="" type="checkbox"/> Globalgitternetz	<u>48</u>	<input type="checkbox"/> Globalgitternetz	<u>42</u>
<input checked="" type="checkbox"/> Currygitternetz	<u>49</u>	<input type="checkbox"/> Currygitternetz	<u>53</u>
<input type="checkbox"/> Gitternetz Doppelzone	<u>70</u>	<input type="checkbox"/> Gitternetz Doppelzone	<u>60</u>
SUMME BE 1	<u>527</u>	SUMME BE 2	<u>540</u>

Nach 33 Tagen Benutzung LAURAS Veränderung BE 0 + -

Bestehende gesundheitliche Beschwerden: (Mehrfachnennungen möglich)

01 Schlafstörungen		08 Hypertonie		15 Hypotonie	<input checked="" type="checkbox"/>
02 Rheuma		09 Arthritis		16 Arthrose	
03 Gelenkschmerzen		10 Ischias		17 Bandscheibenschäden	
04 Rückenschmerzen	<input checked="" type="checkbox"/>	11 Verspannungen		18 Krämpfe	
05 Migräne		12 Kopfschmerzen		19 Klimakteriumsbeschwerd.	
06 Hitzewallungen		13 Parkinson		20 Morbus Bechterev	
07 Blähungen		14 Magen-Darmbeschwerden		21 Nierenleiden	

Sonstiges: Durchblutungsstörungen Wasser im Beinbereich Phantomschmerzen nach Amputationen

Wegen genannter Beschwerden bin ich in ärztlicher Behandlung seit:

Subjektives Empfinden nach 33 Tagen Anwendung der LAURAS - Biomagnetdecke:

Fühle mich: besser schlechter keine Veränderung

Buch "Leben mit Strahlen erhalten"

Bio - Magnetfelddecke erhalten: Datum 3.12.94 Unterschrift: Karl Säppan

Bio - Magnetfelddecke zurück: Dat: 7.1.95 Unterschrift: [Signature]

Das Befinden war:

nach 5 Tagen schlechter besser gleich

nach 15 Tagen schlechter besser gleich

dunkle Seite

GEOBIOLOGISCHE PRAXIS
KLAUS MATUSCHKE

A - 8055 G R A Z
Hafnerstraße 104

☎ 0316 / 29 19 91
Fax 0316 / 29 19 92

Graz, am 12.12.94

Betrifft: REIHENUNTERSUCHUNG LARAS Bio Magnetdecken
Auswertungskriterien / Prüfmethode etc.

Die Fa. Lauras Biomagnetprodukte ,Inh.L.u.C.Szumner
CH-4614 Högendorf/SO, Rebgutstr. 8

erteilte mir am 30.11.94,den Auftrag,im Rahmen einer Reihenuntersuchung mit ca. 130 Probanden,mittels Vega-Belastungstest mit Vegatest-Geopathietestsatz,Lauras Bio Magnetdecken,objektiv auf die abschirmende Wirkung von techn. Einstrahlungen,terrestrischen Einstrahlungen und der Einstrahlungen der Gitternetze (Globalgitter, Curry- und Benkernetz)zu überprüfen.

Die Probanden werden ausserdem nach bestehenden gesundheitlichen Beschwerden befragt, um bei Abschluß der Untersuchung eine subjektive Aussage der Probanden über ihr gesundheitliches Befinden,nach 30 Tagen Anwendung der Lauras Bio-Magnetdecke,zu erhalten.

Für die Reihenuntersuchung wurden von Lauras insgesamt 65 Decken für die 30 Tage Testaktion zur Verfügung gestellt,sodaß die Reihenuntersuchung in 2 Durchgängen,mit jeweils ca. 30 Tagen Dauer,stattfinden kann.

Von den zur Verfügung gestellten 65 Decken,sind 60 Decken aus Kunststoff und 5 Decken aus Baumwollstoff.
10 Stck. der zur Verfügung gestellten Decken enthalten Placebos.
Die Decken sind mit Seriennummern versehen.

Je 1 Liste mit den Nummern der Placebos in einem von Lauras versiegelte Umschlag, erhielten das

Institut für prospektives Verhaltenstraining
IPV Ehgartner & Partner, Wiener Str. 80. A-8020 Graz

sowie Herr Prof.Mag. Günther Ofner
A-8010 Graz,Morellenfeldgasse 41,

welche auch die Auswertung der Reihenuntersuchung überwachen und überprüfen werden.

Nach Abschluß der Reihenuntersuchung wird die Auswertung ebenfalls Frau Dr. med. Elisabeth Zetina,A-8020 Graz, Gluckgasse 19 vorgelegt, mit der Bitte um Überprüfung und Stellungnahme.

Mit der Reihenuntersuchung wurde am 6.12.94 begonnen.Es ist damit zu rechnen,daß sie bis ca. Anfang März abgeschlossen ist und die Auswertung beginnen kann.

Prüfmethode

Objektiver Teil

Ca. 130 Probanden werden durch Vega-Belastungstest mittels Vega-Geopathie-Testsatze, auf im Körper manifestierte Strahlenbelastung gem. beigefügtem Testformular getestet.
Ausgangswert bzw. Eichwert sind jeweils 70 BE (Belastungseinheiten)
Je geringer die BE-Zahl, desto höher ist die im Körper vorhandene Belastung.

Für die Erstellung des Tests wird ein Vega-Miditestgerät 702, mit Silberelektrode und einem Meßgriffel mit Leuchtdiode und federnd gelagerter Silberspitze verwendet.
Die Probanden erhalten die Lauras Bio-Magnetdecke für 30 Tage zur Benutzung. Die Decke wird zw. Federboden und Matratze plaziert.

Nach Ablauf der Testzeit von ca. 30 Tagen wird der Vegatest wiederholt und die mögliche Veränderung der Belastungswerte festgestellt.

Anmerkungen zum Test.

Der Vega-Geopathietest ist eine zuverlässige Methode über die Hautwiderstandsmessung an den peripheren Akupunkturpunkten der Fingerspitzen mittels verschiedener Nosoden, analog zur Art der Belastung, mögliche bereits im Körper manifestierte Strahlenbelastungen zu ermitteln.

Da bei jeder Testperson die Leitfähigkeit der Haut different ist, wird das Testgerät auf den Hautwiderstand der Testperson bei einer Skala reichend von 0 - 100, auf einen Ausgangswert von 70 BE geeicht.

Die Nosoden beinhalten immer die gleichen Testmedien analog zur Art der Belastung.

Somit ist gewährleistet, daß beliebig oft wiederholbar-unter gleichbleibender Belastung, entsprechend gleichbleibende Messergebnisse erreicht werden.

Subjektiver Teil

Im Rahmen eines persönlichen Interviews mit den Probanden, werden zu Beginn des 30 Tagetests, möglicherweise bestehende gesundheitliche Beschwerden hinterfragt.

Nach Ablauf der 30 tägigen Testperiode werden die Probanden um eine subjektive Beurteilung der Auswirkung der Lauras Bio-Magnetdecke auf mögliche Veränderungen im gesundheitlichen Befinden befragt.

Auswertungskriterien für die Lauras Reihenuntersuchung

Alter

Geschlecht

Art der Decke - Kunststoff, Baumwolle, Placebo

Test 1 Gesamtbelastung - Einzelbelastung

Test 2 Gesamtbelastung - Einzelbelastung

Art bestehender gesundheitlicher Beschwerden

Dauer der ärztlichen Behandlung

Schlafplatzuntersuchung durchgeführt

Netztotalfreischalter vorhanden

Subjektives Befinden nach 5 Tagen Anwendung Lauras

nach 15 Tagen Anwendung Lauras

nach Testablauf


Ich erhalte nach Testablauf von den Seriennummern der Placebos Kenntnis um auch hierbei, beim Abgleichen der verschiedenen Daten untereinander, entsprechende Auswertung vornehmen zu können.

Nach Abschluß der Auswertung werde ich die Originale der Testbögen, welche durch die Probanden unterzeichnet und durch mich gegengezeichnet sind, der Fa. Lauras zu treuen Händen übergeben.

Ich versichere unterschriftlich, daß ich die Reihenuntersuchung neutral, korrekt nach besten Wissen und Gewissen durchführen werde.

Graz , den 12.12.1994

KLAUS MATUSCHKE
Geotechnologische Praxis
A-8055 Graz, Hafnerstr. 104
Tel. 0316 / 29 19 91



LAURAS® Bio-Magnetdecke
Klinische Prüfung

INHALT

Prüfplan

1. Einleitung
2. Prüfmethode
 - 2.1. Objektiver Teil
 - 2.2. Subjektiver Teil
3. Auswertungskriterien
4. Datenerfassungsbögen
5. Einwilligungen der Überprüfung und Überwachung der Untersuchung

Ergebnisse

6. Bericht über die Untersuchung
7. Zusammenfassung